



Công ty Cổ phần Quản lý Quỹ VinaCapital
VinaCapital Fund Management JSC
Số/No.: 202008.0.1.../ VCFM-ETFVN100-CBTT

CỘNG HÒA XÃ HỘI CHỦ NGHĨA VIỆT NAM
Độc lập – Tự do – Hạnh phúc
THE SOCIALIST REPUBLIC OF VIETNAM
Independence - Freedom - Happiness

**CÔNG BỐ THÔNG TIN TRÊN CỔNG THÔNG TIN ĐIỆN TỬ CỦA
ỦY BAN CHỨNG KHOÁN NHÀ NƯỚC VÀ SGDCX TP.HCM**

**DISCLOSURE OF INFORMATION ON THE STATE SECURITIES COMMISSION OF
VIETNAM AND HOCHIMINH CITY STOCK EXCHANGE'S PORTAL**

Kính gửi/To: Ủy ban Chứng khoán Nhà nước/ The State Securities Commission of Vietnam

Sở Giao dịch Chứng khoán TP. HCM/ Ho Chi Minh City Stock Exchange

Công ty Cổ phần Quản lý Quỹ VinaCapital (“VinaCapital”)/ VinaCapital Fund Management JSC
Quỹ ETF VinaCapital VN100 (mã chứng khoán: FUEVN100)/ ETF VinaCapital VN100 (security code: FUEVN100)

Trụ sở chính: Lầu 17, Tòa Nhà Sun Wah, 115 Nguyễn Huệ, Quận 1, TP. Hồ Chí Minh

Head quarter address: Floor 17, Sun Wah Tower, 115 Nguyen Hue Street, District 1, HCM city

Điện thoại/Tel: (84 - 28) 3827 8535

Fax: (84 - 28) 3827 8536

Người thực hiện công bố thông tin: **Ông Đinh Gia Ninh**

Person authorized to disclose information: **Mr. Đinh Gia Ninh**

Loại thông tin công bố: 24h 72h Yêu cầu Bất thường Định kỳ

Information disclosure: 24h 72h On Demand Irregular Periodic

Nội dung thông tin công bố/ Content of Information Disclosure:

VinaCapital xin công bố/ VinaCapital pleases to disclose:

Báo cáo tháng 07 năm 2020/ Monthly Report July 2020.

Thông tin này được công bố trên trang thông tin điện tử của Quỹ ETF/ Công ty Quản Lý Quỹ vào ngày 04 tháng 8 năm 2020 tại đường dẫn: <https://wm.vinacapital.com/> của quỹ ETF/ Công ty Quản Lý Quỹ.

This information was disclosed on the Company's/Fund's Portal on 04 August 2020 at: <https://wm.vinacapital.com/> của quỹ ETF/ Công ty Quản Lý Quỹ.

Chúng tôi xin cam kết các thông tin công bố trên đây là đúng sự thật và hoàn toàn chịu trách nhiệm trước pháp luật về nội dung các thông tin đã công bố.

We declare that all information provided in this paper is true and accurate and we shall be legally responsive for any misrepresentation.

Tp. HCM Ngày 07 tháng 08 năm 2020
Ho Chi Minh City, 07 August 2020

Người thực hiện công bố thông tin
Person authorized to disclose information



Đình Gia Ninh
Trưởng bộ phận Kiểm Soát Nội Bộ
Head of Internal Control

BÁO CÁO HOẠT ĐỘNG ĐẦU TƯ CỦA QUỸ ETF
REPORT ON EXCHANGE TRADED FUND'S INVESTMENT ACTIVITIES

Tại ngày 31 tháng 07 năm 2020/ As at 31 July 2020

<p>1 Tên Công ty quản lý quỹ: Fund Management Company:</p> <p>2 Tên ngân hàng giám sát: Supervising bank:</p> <p>3 Tên Quỹ: Fund name:</p> <p>4 Ngày lập báo cáo: Reporting Date:</p>	<p>Công Ty Cổ Phần Quản Lý Quỹ VinaCapital Vinacapital Fund Management Joint Stock Company</p> <p>Ngân hàng TMCP Đầu tư và Phát triển Việt Nam Chi nhánh Nam Kỳ Khởi Nghĩa Bank for Investment and Development of VietNam JSC - Nam Ky Khoi Nghia Branch</p> <p>Quỹ ETF Vinacapital VN100 Vinacapital VN100 ETF</p> <p>Ngày 03 tháng 08 năm 2020 3-Aug-2020</p>
---	---

Đơn vị tính/Currency: VND

A. BÁO CÁO CHUNG VỀ HOẠT ĐỘNG ĐẦU TƯ CỦA QUỸ/GENERAL INFORMATION ON FUND'S INVESTMENT ACTIVITIES

I. BÁO CÁO VỀ TÀI SẢN/ ASSET REPORT


STT NO	Chỉ tiêu Indicators	Mã chỉ tiêu Code	Ngày 31 tháng 07 năm 2020 As at 31 July 2020	Ngày 30 tháng 06 năm 2020 As at 30 June 2020	%/cùng kỳ năm trước %/same period of last year
I	TÀI SẢN ASSETS	2200			
I.1	Tiền và các khoản tương đương tiền Cash and Cash Equivalents	2201	418,078,691	363,992,905	-
	Tiền Cash	2202	-	-	-
	Tiền gửi ngân hàng Cash at Bank	2203	418,078,691	363,992,905	-
	Tiền gửi của nhà đầu tư cho hoạt động mua chứng chỉ quỹ Cash at bank for Fund's subscription	2203.1	-	-	-
	Tiền phải trả cho Nhà đầu tư về mua lại Chứng chỉ quỹ Cash at bank for Fund's redemption	2203.2	-	-	-
	Tiền gửi ngân hàng cho hoạt động của Quỹ Cash at bank for Fund's operation	2203.3	418,078,691	363,992,905	-
	Tiền gửi ký quỹ cho hoạt động đầu tư chứng khoán phái sinh Margin account for trading derivatives	2203.4	-	-	-
	Các khoản tương đương tiền Cash Equivalents	2204	-	-	-
I.2	Các khoản đầu tư (kê chi tiết) Investments	2205	43,638,897,200	52,775,571,500	-
	Cổ phiếu niêm yết Listed shares	2205.1	43,638,897,200	52,775,571,500	-
	Cổ phiếu chưa niêm yết Unlisted shares	2205.2	-	-	-
	Trái phiếu Bonds	2205.3	-	-	-
	Chứng chỉ tiền gửi Certificates of Deposit	2205.4	-	-	-
	Hợp đồng tiền gửi có kỳ hạn trên ba (03) tháng Deposits with term over three (03) months	2205.5	-	-	-
	Quyền mua chứng khoán Investment - Rights	2205.6	-	-	-
	Hợp đồng tương lai chỉ số Index future contracts	2205.7	-	-	-
	Đầu tư khác Other investments	2205.8	-	-	-
I.3	Phải thu cổ tức, trái tức Dividend, coupon receivables	2206	96,009,500	76,320,000	-
	Phải thu cổ tức Dividend receivables	2206.1	96,009,500	76,320,000	-



Handwritten signature

STT NO	Chỉ tiêu Indicators	Mã chỉ tiêu Code	Ngày 31 tháng 07 năm 2020 As at 31 July 2020	Ngày 30 tháng 06 năm 2020 As at 30 June 2020	%/ cùng kỳ năm trước %/ same period of last year
	Phải thu trái tức Coupon receivables	2206.2	-	-	-
I.4	Lãi được nhận Interest Receivables	2207	-	-	-
	Phải thu lãi tiền gửi Interest receivables from bank deposits	2207.1	-	-	-
	Phải thu lãi chứng chỉ tiền gửi Interest receivables from Certificates of Deposit	2207.2	-	-	-
I.5	Tiền bán chứng khoán chờ thu Securities Trading Receivables	2208	7,188,613,875	-	-
I.6	Các khoản phải thu khác Other Receivables	2210	-	-	-
	Dự phòng giảm giá tài sản nhận thế chấp Impairment of devaluation of assets as pledge	2210.1	-	-	-
	Dự phòng nợ phải thu khó đòi Provision for doubtful debts	2210.2	-	-	-
	Các khoản khác Others	2210.3	-	-	-
I.7	Các tài sản khác Other Assets	2211	-	-	-
	Phải thu cho khoản cổ phiếu hạn chế chờ mua Receivables from AP/Investors on bought investment	2211.1	-	-	-
	Trả trước phí quản lý niêm yết hàng năm tại SGCK Prepaid expenses for listing fee at HOSE	2211.2	-	-	-
I.8	TỔNG TÀI SẢN TOTAL ASSETS	2212	51,341,599,266	53,215,884,405	-
II	Nợ Liability	2213	-	-	-
II.1	Tiền phải thanh toán mua chứng khoán Securities Trading Payables	2214	-	-	-
II.2	Các khoản phải trả khác Other Payables	2215	97,201,396	62,021,697	-
	Phải trả nhà đầu tư Payables to investors	2215.1	-	-	-
	Phải trả cho nhà đầu tư chờ mua chứng chỉ quỹ Subscription Pending allotment	2215.1.1	-	-	-
	Phải trả nhà đầu tư trên tài sản giữ hộ Payables to investors for investment bought on behalf	2215.1.2	-	-	-
	Phải trả nhà đầu tư trên cổ tức đã thu Payables to investors for collected dividend	2215.1.3	-	-	-
	Phải trả cho Nhà đầu tư về mua lại Chứng chỉ quỹ Redemption payable to investors	2215.1.4	-	-	-
	Thuế và các khoản phải nộp Nhà nước Taxes Payables and obligations to the State Budget	2215.2	187,097	-	-
	Phải trả phí phát hành, mua lại chứng chỉ quỹ cho Đại lý phân phối và Công ty quản lý quỹ Subscription and Redemption fee payable to distributors and Fund Management Company	2215.3	-	-	-
	Phải trả phí cho các Đại lý phân phối về mua bán Chứng chỉ quỹ Subscription and Redemption fee payable to distributors	2215.3.1	-	-	-
	Phải trả phí cho Công ty quản lý quỹ về mua bán Chứng chỉ quỹ Subscription and Redemption fee payable to fund management company	2215.3.2	-	-	-
	Phải trả thu nhập cho nhà đầu tư Profit distribution payables	2215.4	-	-	-

STT NO	Chỉ tiêu Indicators	Mã chỉ tiêu Code	Ngày 31 tháng 07 năm 2020 As at 31 July 2020	Ngày 30 tháng 06 năm 2020 As at 30 June 2020	%/ cùng kỳ năm trước %/ same period of last year
	Phải trả thù lao ban đại diện quỹ Remuneration Payable to Fund's Board of Representatives	2215.5	1,683,871	-	-
	Phải trả phí quản lý cho công ty quản lý quỹ Management fee payable	2215.6	30,949,022	15,046,824	-
	Phải trả phí quản trị quỹ Fund Administration fee payable	2215.7	16,500,000	16,500,000	-
	Phải trả phí giám sát Supervisory service fee payable	2215.8	5,500,000	5,500,000	-
	Phí giao dịch Transaction fee	2215.9	-	-	-
	Phải trả phí môi giới Broker fee payable	2215.9.1	-	-	-
	Phải trả phí phát hành thanh toán bù trừ chứng khoán Clearing Settlement Payables	2215.9.2	-	-	-
	Trích trước phí lưu ký tài sản Quỹ mở Accrued expense for Custodian fee	2215.10	22,159,824	-	-
	Phí dịch vụ lưu ký - bảo quản tài sản Custodian service - Safe Custody Fee	2215.10.1	20,000,000	20,000,000	-
	Phí dịch vụ lưu ký - giao dịch chứng khoán Custodian service - Transaction fee	2215.10.2	2,159,824	-	-
	Phí dịch vụ lưu ký cho chứng khoán cơ sở, phí quản lý vị thế và tài sản phái sinh trả cho VSD Custodian service - Depository fee, Position and Margin management fee paid to VSD	2215.10.3	-	-	-
	Phải trả phí kiểm toán Audit fee payable	2215.11	15,256,275	4,974,873	-
	Phải trả phí họp đại hội thường niên General meeting expense payable	2215.12	-	-	-
	Phải trả phí báo cáo thường niên Annual report expense payable	2215.13	-	-	-
	Phải trả phí dịch vụ đại lý chuyển nhượng Transfer Agency fee payable	2215.14	1,951,613	-	-
	Dự chi phí cung cấp dịch vụ tính giá trị tài sản ròng tham chiếu (INAV) cho HOSE Accrued expense for payable to HOSE for INAV calculation	2215.15	1,506,847	-	-
	Dự chi phí cấp quyền sử dụng chỉ số cho HOSE Accrued expense for payable to HOSE for Index usage	2215.16	1,506,847	-	-
	Phải trả khác Other payables	2215.17	-	-	-
	Phải trả phí báo giá Price feed fee payable	2215.17.1	-	-	-
	Trích trước phí công tác, họp của ban đại diện Accruals for Fund's Board of Representatives travelling, meeting expense	2215.17.2	-	-	-
	Trích trước phí quản lý thường niên trả UBCKNN Accruals for Annual Fee pay to SSC	2215.17.3	-	-	-
	Giá dịch vụ sử dụng ngân hàng trực tuyến S2B maintenance fee	2215.17.4	-	-	-
	Trích trước phí quản lý niêm yết hàng năm tại SGCK Accrued for listing fee at HOSE	2215.17.5	-	-	-
	Vay ngắn hạn Shortterm loans	2215.18	-	-	-
	Gốc hợp đồng repo Principal of repo contracts	2215.18.1	-	-	-
	Trích trước lãi vay ngắn hạn Accrued interest expenses	2215.18.2	-	-	-



Handwritten signature or initials in blue ink.

STT NO	Chỉ tiêu Indicators	Mã chỉ tiêu Code	Ngày 31 tháng 07 năm 2020 As at 31 July 2020	Ngày 30 tháng 06 năm 2020 As at 30 June 2020	%/ cùng kỳ năm trước %/ same period of last year
	Gốc vay ngắn hạn Principal of short-term loans	2215.18.3	-	-	-
II.3	TỔNG NỢ TOTAL LIABILITIES	2216	97,201,396	62,021,697	-
III	Tài sản ròng của Quỹ (= I.8 - II.3) Net Asset Value (= I.8 - II.3)	2217	51,244,397,870	53,153,862,708	
IV	Tổng số chứng chỉ quỹ đang lưu hành Total Outstanding Fund Certificates	2218	5,300,000.00	5,300,000	-
V	Giá trị tài sản ròng trên một chứng chỉ quỹ Net Asset Value per Fund Certificate (III/IV)	2219	9,668.75	10,029.03	-

Đại diện có thẩm quyền của Ngân hàng giám sát
Authorised Representative of Supervisory Bank



NH TMCP Đầu tư và Phát triển Việt Nam CN Nam Kỳ Khởi Nghĩa
Trần Thị Kim
Phó giám đốc Chi nhánh

Đại diện có thẩm quyền của Công ty quản lý Quỹ
Authorised Representative of Fund Management Company



Công ty Cổ phần Quản lý Quỹ VinaCapital
Brook Collins Taylor
Chủ tịch HĐQT kiêm Đại diện pháp luật

(Ban hành kèm theo Thông tư số 91/2019/TT-BTC ngày 31 tháng 12 năm 2019 của Bộ trưởng Bộ Tài chính sửa đổi, bổ sung một số Thông tư quy định về chế độ báo cáo và thủ tục hành chính áp dụng với công ty quản lý quỹ, quỹ đầu tư chứng khoán và công ty đầu tư chứng khoán)
(Issued in association with Circular 91/2019/TT-BTC dated 31 December 2019 of the Minister of Finance on amending and supplementing several Circulars on the reporting regime and administrative procedures applicable to fund management company, investment fund and investment company)

BÁO CÁO HOẠT ĐỘNG ĐẦU TƯ CỦA QUỸ ETF
REPORT ON EXCHANGE TRADED FUND'S INVESTMENT ACTIVITIES

Tháng 07 năm 2020/ July 2020

<p>1 Tên Công ty quản lý quỹ: Fund Management Company:</p> <p>2 Tên ngân hàng giám sát: Supervising bank:</p> <p>3 Tên Quỹ: Fund name:</p> <p>4 Ngày lập báo cáo: Reporting Date:</p>	<p>Công Ty Cổ Phần Quản Lý Quỹ VinaCapital Vinacapital Fund Management Joint Stock Company</p> <p>Ngân hàng TMCP Đầu tư và Phát triển Việt Nam Chi nhánh Nam Kỳ Khởi Nghĩa Bank for Investment and Development of VietNam JSC - Nam Ky Khoi Nghia Branch</p> <p>Quỹ ETF Vinacapital VN100 Vinacapital VN100 ETF</p> <p>Ngày 03 tháng 08 năm 2020 3-Aug-2020</p>
---	---

Đơn vị tính/Currency: VND

A. BÁO CÁO CHUNG VỀ HOẠT ĐỘNG ĐẦU TƯ CỦA QUỸ/GENERAL INFORMATION ON FUND'S INVESTMENT ACTIVITIES

II. BÁO CÁO KẾT QUẢ HOẠT ĐỘNG / PROFIT AND LOSS REPORT

TT NO	Chỉ tiêu Indicators	Mã chỉ tiêu Code	Tháng 07 năm 2020 July 2020	Tháng 06 năm 2020 June 2020	Lũy kế từ đầu năm Accumulated figure from the beginning of the year
I	Thu nhập từ hoạt động đầu tư Income from Investment Activities	2220	143,450,824	432,923,005	576,373,829
1	Cổ tức, trái tức được nhận Dividend Income, Interest income from bonds	2221	143,391,500	431,366,550	574,758,050
	Cổ tức được nhận Dividends income	2221.1	143,391,500	431,366,550	574,758,050
	Trái tức được nhận Interest income from bonds	2221.2	-	-	-
2	Lãi được nhận Interest Income	2222	59,324	1,556,455	1,615,779
	Lãi tiền gửi ngân hàng Interest income from bank deposits	2222.1	59,324	1,556,455	1,615,779
	Lãi chứng chỉ tiền gửi Interest income from Certificates of Deposit	2222.2	-	-	-
3	Các khoản thu nhập khác Other income	2223	-	-	-
	Thu nhập khác về đầu tư Other investment income	2223.1	-	-	-
	Thu nhập khác Other income	2223.2	-	-	-
	Chi phí dự phòng nợ phải thu khó đòi về cổ tức, tiền lãi và xử lý tổn thất nợ phải thu khó đòi về cổ tức, tiền lãi Provision expense for bad debts from dividends, interest income and written off bad debts from dividends, interest income	2223.3	-	-	-
II	Chi phí Expenses	2224	115,654,362	109,396,697	225,051,059
1	Phí quản lý trả cho công ty quản lý quỹ Management Fee paid to Fund Management Company	2225	30,949,022	15,046,824	45,995,846
2	Phí lưu ký, giám sát trả cho Ngân hàng Giám sát/VSD Custody fee, Supervising fee paid to Supervising Bank/VSD	2226	27,788,538	25,500,000	53,288,538
	Phí dịch vụ lưu ký - bảo quản tài sản Custodian service - Safe Custody Fee	2226.1	20,000,000	20,000,000	40,000,000
	Phí dịch vụ lưu ký - giao dịch chứng khoán Custodian service - Transaction fee	2226.2	2,159,824	-	2,159,824
	Phí dịch vụ lưu ký cho chứng khoán cơ sở, phí quản lý vị thế và tài sản phái sinh trả cho VSD Custodian service - Depository fee, Position and Margin management fee paid to VSD	2226.3	128,714	-	128,714
	Phí giám sát Supervisory fee	2226.4	5,500,000	5,500,000	11,000,000
3	Chi phí dịch vụ quản trị quỹ, chi phí dịch vụ đại lý chuyển nhượng và các chi phí khác mà công ty quản lý quỹ trả cho tổ chức cung cấp dịch vụ có liên quan Fund Administration Fee, Transfer Agency Fee and	2227	21,465,307	16,500,000	37,965,307



Handwritten signature

TT NO	Chi tiêu Indicators	Mã chi tiêu Code	Tháng 07 năm 2020 July 2020	Tháng 06 năm 2020 June 2020	Lũy kế từ đầu năm Accumulated figure from the beginning of the year
	Chi phí quản trị Quỹ Fund Administration Fee	2227.1	16,500,000	16,500,000	33,000,000
	Chi phí dịch vụ Đại lý Chuyển nhượng Transfer Agency Fee	2227.2	1,951,613		1,951,613
	Phí cung cấp dịch vụ tính giá trị tài sản ròng tham chiếu (INAV) trả cho HOSE Expenses payable to HOSE for INAV calculation	2227.3	1,506,847		1,506,847
	Phí cấp quyền sử dụng chỉ số trả cho HOSE Expenses payable to HOSE for Index usage	2227.4	1,506,847		1,506,847
4	Chi phí kiểm toán trả cho tổ chức kiểm toán Audit fee	2228	10,281,402	4,974,873	15,256,275
5	Chi phí dịch vụ tư vấn pháp lý, dịch vụ báo giá và các dịch vụ hợp lý khác, thù lao trả cho ban đại diện quỹ Legal consultancy expenses, price feed fee, other valid expenses, remuneration paid to Fund's Board of Representatives	2229	1,870,968		1,870,968
	Thù lao ban đại diện Quỹ Remuneration of Fund's Board of Representatives	2229.1	1,870,968		1,870,968
	Chi phí cung cấp báo giá chứng khoán Price feed fee	2229.2	-		-
	Chi phí dịch vụ tư vấn pháp lý Legal consultancy expenses	2229.3	-		-
6	Chi phí dự thảo, in ấn, gửi bản cáo bạch, bản cáo bạch tóm tắt, báo cáo tài chính, xác nhận giao dịch, sao kê tài khoản và các tài liệu khác cho nhà đầu tư; chi phí công bố thông tin của quỹ; chi phí tổ chức họp đại hội nhà đầu tư, ban đại diện quỹ Fee for drafting, printing, distribution of prospectus, summarised prospectus, financial statements, transaction confirmations, account statements and other documents to Investors; information disclosure fee; fee for organising annual general meeting, board of representatives meeting	2230	-		-
	Chi phí họp Đại hội Quỹ Meeting expenses	2230.1	-		-
	Chi phí báo cáo thường niên Annual report expenses	2230.2	-		-
	Chi phí họp, công tác của ban đại diện Quỹ's Board of Representatives meeting, travelling expenses	2230.3	-		-
	Chi phí công bố thông tin của Quỹ Expenses of information disclosure of the Fund	2230.4	-		-
	Phí thiết kế, in ấn, gửi thư... Designing, printing, posting... expenses	2230.5	-		-
7	Chi phí liên quan đến thực hiện các giao dịch tài sản của quỹ Expenses related to execution of fund's asset transactions	2231	10,799,125		10,799,125
	Chi phí môi giới Brokerage fee	2231.1	10,799,125		10,799,125
	Chi phí thanh toán bù trừ Clearing settlement fee	2231.2	-		-
8	Các loại phí, chi phí khác Other fees, expenses	2232	12,500,000	47,375,000	59,875,000
	Chi phí thiết lập Quỹ Set up Expenses	2232.1	-	47,375,000	47,375,000
	Phí niêm yết, đăng ký chứng khoán Listing, registration fees	2232.2	12,500,000		12,500,000
	Phí quản lý thường niên trả cho UBCKNN Annual management fee paid to SSC	2232.3	-		-
	Phí ngân hàng Bank charges	2232.4	-		-
	Chi phí lãi vay Borrowing expense	2232.5	-		-
	Chi phí khác Other Expenses	2232.6	-		-
	Phí thực hiện quyền trả cho VSD Fee paid to VSD for getting the list of investors	2232.7	-		-

TT NO	Chi tiêu Indicators	Mã chi tiêu Code	Tháng 07 năm 2020 July 2020	Tháng 06 năm 2020 June 2020	Lũy kế từ đầu năm Accumulated figure from the beginning of the year
III	Thu nhập ròng từ hoạt động đầu tư (= I - II) Net Income from Investment Activities (= I - II)	2233	27,796,462	323,526,308	351,322,770
IV	Lãi / (lỗ) từ hoạt động đầu tư Gain / (Loss) from Investment Activities	2234	(1,937,261,300)	(169,663,600)	(2,106,924,900)
1	Lãi (lỗ) thực tế phát sinh từ hoạt động đầu tư Realised Gain / (Loss) from disposal of Investment	2235	(218,909,450)	-	(218,909,450)
2	Thay đổi về giá trị của các khoản đầu tư trong kỳ Unrealised Gain / (Loss) due to market price	2236	(1,718,351,850)	(169,663,600)	(1,888,015,450)
V	Thay đổi của giá trị tài sản ròng của Quỹ do các hoạt động đầu tư trong kỳ (III + IV) Change of Net Asset Value of the Fund due to investment activities during the period (= III + IV)	2237	(1,909,464,838)	153,862,708	(1,755,602,130)
VI	Giá trị tài sản ròng đầu kỳ Net Asset Value at the beginning of period	2238	53,153,862,708	-	53,153,862,708
VII	Thay đổi giá trị tài sản ròng của Quỹ trong kỳ Change of Net Asset Value of the Fund during the period	2239	(1,909,464,838)	53,153,862,708	51,244,397,870
	Trong đó: Of which:	2240			
1	Thay đổi giá trị tài sản ròng của Quỹ do các hoạt động liên quan đến đầu tư của Quỹ trong kỳ Change of Net Asset Value due to investment related activities during the period	2241	(1,909,464,838)	153,862,708	(1,755,602,130)
2	Thay đổi giá trị tài sản ròng của Quỹ liên quan tới nhà đầu tư trong kỳ Change of Net Asset Value related to Investors during the period	2242	-	53,000,000,000	53,000,000,000
	Thay đổi giá trị tài sản ròng của Quỹ do việc phân phối thu nhập của Quỹ cho các nhà đầu tư trong kỳ Change of Net Asset Value due to profit distribution to investors during the period	2239.1	-	-	-
	Thay đổi GTTSR do phát hành thêm Chứng chỉ Quỹ Change of Net Asset Value due to subscription during the period	2239.2	-	53,000,000,000	53,000,000,000
	Thay đổi GTTSR do mua lại Chứng chỉ Quỹ Change of Net Asset Value due to redemption during the period	2239.3	-	-	-
VIII	Giá trị tài sản ròng cuối kỳ Net Asset Value at the end of period	2243	51,244,397,870	53,153,862,708	51,244,397,870
IX	Lợi nhuận bình quân năm (chỉ áp dụng đối với báo cáo năm) Average annual profit (only applicable to annual report)	2244			
	Tỷ suất lợi nhuận bình quân năm (chỉ áp dụng đối với báo cáo năm) Average annual rate of return (only applicable to annual report)	2245			

Đại diện có thẩm quyền của Ngân hàng giám sát
Authorised Representative of Supervisory Bank



NH TMCP ĐT&PT Việt Nam CN Nam Kỳ Khởi Nghĩa
Trần Thị Kim
Phó giám đốc Chi nhánh

Đại diện có thẩm quyền của Công ty quản lý Quỹ
Authorised Representative of Fund Management Company



Công Ty Cổ Phần Quản Lý Quỹ VinaCapital
Brook Colin Taylor
Chủ tịch HĐQT kiêm Đại diện pháp luật



(Ban hành kèm theo Thông tư số 91/2019/TT-BTC ngày 31 tháng 12 năm 2019 của Bộ trưởng Bộ Tài chính sửa đổi, bổ sung một số Thông tư quy định về chế độ báo cáo và thủ tục hành chính áp dụng với công ty quản lý quỹ, quỹ đầu tư chứng khoán và công ty đầu tư chứng khoán)
(Issued in association with Circular 91/2019/TT-BTC dated 31 December 2019 of the Minister of Finance on amending and supplementing several Circulars on the reporting regime and administrative procedures applicable to fund management company, investment fund and investment company)

BÁO CÁO HOẠT ĐỘNG ĐẦU TƯ CỦA QUỸ ETF
REPORT ON EXCHANGE TRADED FUND'S INVESTMENT ACTIVITIES

Tại ngày 31 tháng 07 năm 2020/ As at 31 July 2020

- 1 Tên Công ty quản lý quỹ:** Công Ty Cổ Phần Quản Lý Quỹ VinaCapital
Fund Management Company: Vinacapital Fund Management Joint Stock Company
- 2 Tên ngân hàng giám sát:** NH TMCP Đầu tư và Phát triển Việt Nam Chi nhánh Nam Kỳ Khởi Nghĩa
Supervising bank: Bank for Investment and Development of VietNam JSC - Nam Ky Khoi Nghia Branch
- 3 Tên Quỹ:** Quỹ ETF Vinacapital VN100
Fund name: Vinacapital VN100 ETF
- 4 Ngày lập báo cáo:** Ngày 03 tháng 08 năm 2020
Reporting Date: 3-Aug-2020


Đơn vị tính/Currency: VND

A. BÁO CÁO CHUNG VỀ HOẠT ĐỘNG ĐẦU TƯ CỦA QUỸ/GENERAL INFORMATION ON FUND'S INVESTMENT ACTIVITIES

III. BÁO CÁO DANH MỤC ĐẦU TƯ / INVESTMENT PORTFOLIO REPORT

STT	Loại tài sản Asset types	Mã chỉ tiêu Code	Số lượng Quantity	Giá thị trường hoặc giá trị hợp lý tại ngày báo cáo Market price	Tổng giá trị Total value	Tỷ lệ %/Tổng giá trị tài sản của quỹ %/Total asset value of the Fund
I	CỔ PHIẾU NIÊM YẾT LISTED SHARES	2246				
1	BID	2246.1	10,070	36,650	369,065,500	0.72%
2	BMP	2246.2	3,710	49,100	182,161,000	0.35%
3	CII	2246.3	12,720	17,400	221,328,000	0.43%
4	CTD	2246.4	3,710	66,800	247,828,000	0.48%
5	CTG	2246.5	50,880	21,200	1,078,656,000	2.10%
6	DIG	2246.6	19,080	12,150	231,822,000	0.45%
7	DPM	2246.7	10,070	13,650	137,455,500	0.27%
8	DXG	2246.8	28,090	8,780	246,630,200	0.48%
9	EIB	2246.9	66,250	16,550	1,096,437,500	2.14%
10	FLC	2246.10	36,040	2,700	97,308,000	0.19%
11	FPT	2246.11	36,570	44,500	1,627,365,000	3.17%
12	GAS	2246.12	5,830	65,500	381,865,000	0.74%
13	GEX	2246.13	27,560	18,500	509,860,000	0.99%

Nguyen L



STT	Loại tài sản Asset types	Mã chỉ tiêu Code	Số lượng Quantity	Giá thị trường hoặc giá trị hợp lý tại ngày báo cáo Market price	Tổng giá trị Total value	Tỷ lệ %/Tổng giá trị tài sản của quỹ %/Total asset value of the Fund
14	GMD	2246.14	20,140	18,300	368,562,000	0.72%
15	HAG	2246.15	59,890	3,800	227,582,000	0.44%
16	HCM	2246.16	7,950	16,500	131,175,000	0.26%
17	HDB	2246.17	46,110	23,950	1,104,334,500	2.15%
18	HDG	2246.18	4,240	18,400	78,016,000	0.15%
19	HPG	2246.19	130,062	21,700	2,822,345,400	5.50%
20	HPX	2246.20	5,830	26,850	156,535,500	0.30%
21	HSG	2246.21	16,960	9,500	161,120,000	0.31%
22	ITA	2246.22	36,040	3,590	129,383,600	0.25%
23	KBC	2246.23	27,030	12,400	335,172,000	0.65%
24	KDH	2246.24	24,380	22,850	557,083,000	1.09%
25	MBB	2246.25	96,990	15,750	1,527,592,500	2.98%
26	MSN	2246.26	27,560	50,500	1,391,780,000	2.71%
27	MWG	2246.27	19,610	74,500	1,460,945,000	2.85%
28	NLG	2246.28	8,480	25,000	212,000,000	0.41%
29	NT2	2246.29	5,300	20,350	107,855,000	0.21%
30	NVL	2246.30	21,730	65,100	1,414,623,000	2.76%
31	PC1	2246.31	10,070	17,000	171,190,000	0.33%
32	PDR	2246.32	8,480	24,100	204,368,000	0.40%
33	PHR	2246.33	4,770	50,000	238,500,000	0.46%
34	PLX	2246.34	6,890	42,200	290,758,000	0.57%
35	PNJ	2246.35	11,660	51,600	601,656,000	1.17%
36	POW	2246.36	38,690	9,150	354,013,500	0.69%

STT	Loại tài sản Asset types	Mã chỉ tiêu Code	Số lượng Quantity	Giá thị trường hoặc giá trị hợp lý tại ngày báo cáo Market price	Tổng giá trị Total value	Tỷ lệ %/Tổng giá trị tài sản của quỹ %/Total asset value of the Fund
37	PPC	2246.37	5,300	23,000	121,900,000	0.24%
38	PVD	2246.38	13,250	8,990	119,117,500	0.23%
39	REE	2246.39	10,070	32,450	326,771,500	0.64%
40	SAB	2246.40	4,770	168,000	801,360,000	1.56%
41	SBT	2246.41	20,670	13,200	272,844,000	0.53%
42	SSI	2246.42	22,790	13,550	308,804,500	0.60%
43	STB	2246.43	116,600	10,100	1,177,660,000	2.29%
44	TCB	2246.44	148,400	18,150	2,693,460,000	5.25%
45	TCH	2246.45	12,190	19,700	240,143,000	0.47%
46	TPB	2246.46	31,270	20,600	644,162,000	1.25%
47	VCB	2246.47	27,030	76,400	2,065,092,000	4.02%
48	VGC	2246.48	10,070	19,100	192,337,000	0.37%
49	VHC	2246.49	5,300	34,100	180,730,000	0.35%
50	VHM	2246.50	31,940	77,700	2,481,738,000	4.83%
51	VIC	2246.51	33,000	87,500	2,887,500,000	5.62%
52	VJC	2246.52	17,490	94,500	1,652,805,000	3.22%
53	VND	2246.53	14,840	11,200	166,208,000	0.32%
54	VNM	2246.54	28,230	107,000	3,020,610,000	5.88%
55	VPB	2246.55	108,120	20,200	2,184,024,000	4.25%
56	VPI	2246.56	4,240	41,800	177,232,000	0.35%
57	VRE	2246.57	57,770	25,100	1,450,027,000	2.82%
	TỔNG TOTAL	2247	1,672,782		43,638,897,200	85.00%
II	CỔ PHIẾU CHƯA NIÊM YẾT UNLISTED SHARES	2248				

Handwritten signature

STT	Loại tài sản Asset types	Mã chi tiêu Code	Số lượng Quantity	Giá thị trường hoặc giá trị hợp lý tại ngày báo cáo Market price	Tổng giá trị Total value	Tỷ lệ %/Tổng giá trị tài sản của quỹ %/Total asset value of the Fund
	TỔNG TOTAL	2249				
	TỔNG CÁC LOẠI CỔ PHIẾU TOTAL	2250	1,672,782		43,638,897,200	85.00%
III	TRÁI PHIẾU BONDS	2251				
1	Trái phiếu niêm yết Listed bonds	2251.1	-		-	-
2	Trái phiếu chưa niêm yết Unlisted bonds	2251.2	-		-	-
	TỔNG TOTAL	2252	-		-	-
IV	CÁC LOẠI CHỨNG KHOÁN KHÁC OTHER SECURITIES	2253				
1	Quyền mua Rights	2253.1	-		-	-
2	Chi tiết loại hợp đồng phái sinh Index future contracts	2253.2	-		-	-
	TỔNG TOTAL	2254	-		-	-
	TỔNG CÁC LOẠI CHỨNG KHOÁN TOTAL TYPES OF SECURITIES	2255	1,672,782		43,638,897,200	85.00%
V	CÁC TÀI SẢN KHÁC OTHER ASSETS	2256				
1	Cổ tức được nhận Dividend receivables	2256.1			96,009,500	0.19%
2	Lãi trái phiếu được nhận Coupon receivables	2256.2			-	-
3	Lãi tiền gửi và chứng chỉ tiền gửi được nhận Interest receivables from bank deposits and certificates of deposit	2256.3			-	-
4	Tiền bán chứng khoán chờ thu Outstanding Settlement of sales transactions	2256.4			7,188,613,875	14.00%
5	Phải thu cho khoản cổ phiếu hạn chế chờ mua Receivable from AP/Investors on bought investment	2256.5			-	-
6	Phải thu khác Other receivables	2256.6			-	-
7	Tài sản khác Other assets	2256.7			-	-
	TỔNG TOTAL	2257			7,284,623,375	14.19%
VI	TIỀN CASH	2258				
1	Tiền gửi Ngân hàng Cash at bank	2259			418,078,691	0.81%

STT	Loại tài sản Asset types	Mã chỉ tiêu Code	Số lượng Quantity	Giá thị trường hoặc giá trị hợp lý tại ngày báo cáo Market price	Tổng giá trị Total value	Tỷ lệ %/Tổng giá trị tài sản của quỹ %/Total asset value of the Fund
1.1	Tiền gửi ngân hàng Cash at Bank	2259.1			418,078,691	0.81%
1.2	Các khoản tương đương tiền Cash Equivalents	2259.2			-	-
1.3	Tiền gửi có kỳ hạn trên 3 tháng Deposits with term over three (03) months	2259.3			-	-
2	Chứng chỉ tiền gửi Certificates of deposit	2260			-	-
3	Công cụ chuyển nhượng... Transferable instruments...	2261			-	-
	TỔNG TOTAL	2262			418,078,691	0.81%
VII	Tổng giá trị danh mục Total value of portfolio	2263			51,341,599,266	100.00%

Đại diện có thẩm quyền của Ngân hàng giám sát

Authorised Representative of Supervisory Bank



NH TMCP ĐT&PT Việt Nam CN Nam Kỳ Khởi Nghĩa
Trần Thị Kim
Phó giám đốc Chi nhánh

Đại diện có thẩm quyền của Công ty quản lý Quỹ

Authorised Representative of Fund Management Company



Công ty Cổ phần Quản lý Quỹ VinaCapital
Brook Colin Taylor
Chủ tịch HĐQT kiêm Đại diện pháp luật



(Ban hành kèm theo Thông tư số 91/2019/TT-BTC ngày 31 tháng 12 năm 2019 của Bộ trưởng Bộ Tài chính sửa đổi, bổ sung một số Thông tư quy định về chế độ báo cáo và thủ tục hành chính áp dụng với công ty quản lý quỹ, quỹ đầu tư chứng khoán và công ty đầu tư chứng khoán)
(Issued in association with Circular 91/2019/TT-BTC dated 31 December 2019 of the Minister of Finance on amending and supplementing several Circulars on the reporting regime and administrative procedures applicable to fund management company, investment fund and investment company)

BÁO CÁO HOẠT ĐỘNG ĐẦU TƯ CỦA QUỸ ETF
REPORT ON EXCHANGE TRADED FUND'S INVESTMENT ACTIVITIES

Tháng 07 năm 2020/ July 2020

<p>1 Tên Công ty quản lý quỹ: Fund Management Company:</p> <p>2 Tên ngân hàng giám sát: Supervising bank:</p> <p>3 Tên Quỹ: Fund name:</p> <p>4 Ngày lập báo cáo: Reporting Date:</p>	<p>Công Ty Cổ Phần Quản Lý Quỹ VinaCapital Vinacapital Fund Management Joint Stock Company</p> <p>NH TMCP Đầu tư và Phát triển Việt Nam Chi nhánh Nam Kỳ Khởi Nghĩa Bank for Investment and Development of VietNam JSC - Nam Ky Khoi Nghia Branch</p> <p>Quỹ ETF Vinacapital VN100 Vinacapital VN100 ETF</p> <p>Ngày 03 tháng 08 năm 2020 3-Aug-2020</p>
---	--

A. BÁO CÁO CHUNG VỀ HOẠT ĐỘNG ĐẦU TƯ CỦA QUỸ/GENERAL INFORMATION ON FUND'S INVESTMENT ACTIVITIES

V. MỘT SỐ CHỈ TIÊU KHÁC / OTHER INDICATORS

TT NO	Chỉ tiêu Indicators	Mã chỉ tiêu Code	Tháng 07 năm 2020 June 2020	Tháng 06 năm 2020 June 2020
I	Các chỉ tiêu về hiệu quả hoạt động Investment performance indicators	2264		
1	Tỷ lệ phí quản lý trả cho công ty quản lý quỹ / Giá trị tài sản ròng trung bình trong kỳ (%) Management fee paid to the fund management company/ average NAV (%)	2265	0.68%	0.33%
2	Tỷ lệ phí lưu ký, giám sát trả cho Ngân hàng Giám sát / Giá trị tài sản ròng trung bình trong kỳ (%) Custody and supervising fees paid to the Supervisory Bank/ average NAV (%)	2266	0.61%	0.56%
3	Tỷ lệ chi phí dịch vụ quản trị quỹ, chi phí dịch vụ đại lý chuyển nhượng và các chi phí khác mà công ty quản lý quỹ trả cho tổ chức cung cấp dịch vụ có liên quan / Giá trị tài sản ròng của quỹ trung bình trong kỳ (%) Fund admin fee, transfer agency fee and other fees paid to relating services providers by the fund management company/ average NAV (%)	22661	0.47%	0.36%
4	Chi phí kiểm toán trả cho tổ chức kiểm toán (nếu phát sinh) / Giá trị tài sản ròng trung bình trong kỳ (%) Auditing fee paid to auditing organizations (if any)/ average NAV (%)	2267	0.23%	0.11%
5	Chi phí dịch vụ tư vấn pháp lý, dịch vụ báo giá và các dịch vụ hợp lý khác, thù lao trả cho ban đại diện quỹ / Giá trị tài sản ròng trung bình trong kỳ (%) Legal consultancy, price quotation and other appropriate service fees; remuneration paid to Board of Representatives/average NAV (%)	2268	0.04%	0.00%
6	Tỷ lệ chi phí hoạt động/Giá trị tài sản ròng trung bình trong kỳ (%) Operating expense/ average NAV (%)	2269	2.31%	2.40%
7	Tốc độ vòng quay danh mục trong kỳ (%) = (Tổng giá trị danh mục mua vào + tổng giá trị danh mục bán ra) x 100% / (2 x Giá trị tài sản ròng trung bình trong kỳ) Portfolio turnover rate (%) = (total value of purchased portfolio + total value of sold portfolio) x 100% / (2 x Average NAV) (**)	2270	79.40%	0.00%
II	Các chỉ tiêu khác Other indicators	2272		
1	Quy mô quỹ đầu kỳ Fund scale at the beginning of the period	2273	53,000,000,000	-
	Tổng giá trị chứng chỉ quỹ đang lưu hành đầu kỳ Total value of outstanding Fund Certificate at the beginning of period	2274	53,000,000,000	-
	Tổng số lượng chứng chỉ quỹ đang lưu hành đầu kỳ Total number of outstanding Fund Certificate at the beginning of period	2275	5,300,000.00	-
2	Thay đổi quy mô quỹ trong kỳ Change of Fund scale during the period	2276	-	53,000,000,000
	Thay đổi số lượng chứng chỉ quỹ trong kỳ Change of Number of Fund Certificates during the period	2277	-	5,300,000.00

TT NO	Chỉ tiêu Indicators	Mã chỉ tiêu Code	Tháng 07 năm 2020 June 2020	Tháng 06 năm 2020 June 2020
	Thay đổi giá trị vốn trong kỳ (theo mệnh giá) Change in capital amount during the period (based on par value)	2278	-	53,000,000,000
	Số lượng chứng chỉ quỹ phát hành thêm trong kỳ Number of Fund Certificates subscribed during the period	2277.1	-	5,300,000.00
	Giá trị vốn huy động thêm trong kỳ (theo mệnh giá) Net subscription amount in period (based on par value)	2278.1	-	53,000,000,000
	Số lượng đơn vị quỹ mua lại trong kỳ Number of Fund Certificates redeemed during the period	2277.2	-	-
	Giá trị vốn phải thanh toán trong kỳ khi đáp ứng lệnh của nhà đầu tư (theo mệnh giá) Net redemption amount in period (based on par value)	2278.2	-	-
3	Quy mô quỹ cuối kỳ Fund scale at the end of the period	2279	53,000,000,000	53,000,000,000
	Tổng giá trị chứng chỉ quỹ đang lưu hành cuối kỳ Total value of outstanding Fund Certificate at the end of the period	2280	53,000,000,000	53,000,000,000
	Tổng số lượng chứng chỉ quỹ đang lưu hành cuối kỳ Total number of outstanding Fund Certificate at the end of the period	2281	5,300,000.00	5,300,000.00
4	Tỷ lệ nắm giữ chứng chỉ quỹ của công ty quản lý quỹ và người có liên quan cuối kỳ Fund Management Company and related parties' ownership ratio at the end of the period	2282	39.62%	39.62%
5	Tỷ lệ nắm giữ chứng chỉ quỹ của 10 nhà đầu tư lớn nhất cuối kỳ Top 10 Investors' ownership ratio at the end of the period	2283	98.72%	100.00%
6	Tỷ lệ nắm giữ chứng chỉ quỹ của nhà đầu tư nước ngoài cuối kỳ Foreign investors' ownership ratio at the end of the period	2284	39.66%	39.62%
	Số nhà đầu tư tham gia vào quỹ, kể cả giao dịch ký danh Number of Investors of the Fund at the end of the period	2284.1	79	4
7	Giá trị tài sản ròng trên một chứng chỉ quỹ cuối kỳ Net asset value per Fund Certificate at the end of period	2285	9,668.75	10,029.03
8	Giá trị thị trường trên một chứng chỉ quỹ cuối kỳ Market value per Fund Certificate at the end of period	2286		

Ghi chú / Notes:

(*) Các chỉ tiêu từ 1 đến 7 của "Chỉ tiêu về hiệu quả hoạt động" đã được điều chỉnh để phản ánh số liệu trên cơ sở hoạt động tròn năm bằng cách nhân các chỉ tiêu này với 12 (đối với báo cáo tháng), 4 (đối với báo cáo quý), 2 (đối với báo cáo bán niên), 1 (đối với báo cáo năm).
All Indicator starting from number 1 to 7 of "Investment performance Indicators" are annualized to reflect a rate that is based on a full year operation by multiplying these indicators with 12 (monthly report) or 4 (quarterly report) or 2 (semi-annual report) or 1 (annual report).

(**) Không tính đến giá trị cam kết của các hợp đồng tương lai chỉ số.
Excluding the committed value of the Index Futures contracts.

Đại diện có thẩm quyền của Ngân hàng giám sát
Authorised Representative of Supervisory Bank

Đại diện có thẩm quyền của Công ty quản lý Quỹ
Authorised Representative of Fund Management Company

NH TMCP ĐT&PT Việt Nam CN Nam Kỳ Khởi Nghĩa
Trần Thị Kim
Phó giám đốc Chi nhánh

Công Ty Cổ Phần Quản Lý Quỹ VinaCapital
Brook Colin Taylor
Chủ tịch HĐQT kiêm Đại diện pháp luật

(Ban hành kèm theo Thông tư số 91/2019/TT-BTC ngày 31 tháng 12 năm 2019 của Bộ trưởng Bộ Tài chính sửa đổi, bổ sung một số Thông tư quy định về chế độ báo cáo và thủ tục hành chính áp dụng với công ty quản lý quỹ, quỹ đầu tư chứng khoán và công ty đầu tư chứng khoán)
(Issued in association with Circular 91/2019/TT-BTC dated 31 December 2019 of the Minister of Finance on amending and supplementing several Circulars on the reporting regime and administrative procedures applicable to fund management company, investment fund and investment company)

BÁO CÁO HOẠT ĐỘNG ĐẦU TƯ CỦA QUỸ ETF
REPORT ON EXCHANGE TRADED FUND'S INVESTMENT ACTIVITIES

Tháng 07 năm 2020/ As at July 2020

- | | |
|---|---|
| 1 Tên Công ty quản lý quỹ:
Fund Management Company: | Công Ty Cổ Phần Quản Lý Quỹ VinaCapital
Vinacapital Fund Management Joint Stock Company |
| 2 Tên ngân hàng giám sát:
Supervising bank: | NH TMCP Đầu tư và Phát triển Việt Nam Chi nhánh Nam Kỳ Khởi Nghĩa
Bank for Investment and Development of VietNam JSC - Nam Ky Khoi Nghia Branch |
| 3 Tên Quỹ:
Fund name: | Quỹ ETF Vinacapital VN100
Vinacapital VN100 ETF |
| 4 Ngày lập báo cáo:
Reporting Date: | Ngày 03 tháng 08 năm 2020
3-Aug-2020 |

A BÁO CÁO CHUNG VỀ HOẠT ĐỘNG ĐẦU TƯ CỦA QUỸ/GENERAL INFORMATION ON FUND'S INVESTMENT ACTIVITIES

IV BÁO CÁO VỀ GIAO DỊCH TÀI SẢN / REPORT OF ASSET TRANSACTIONS

STT No.	Nội dung hoạt động (nêu chi tiết theo mục tiêu và đối tác) Description	Mã chỉ tiêu Code	Đối tác Counterparty	Mục tiêu/Tài sản đảm bảo Collateral	Kỳ hạn Term	Giá trị khoản vay hoặc khoản cho vay Amount	Thời điểm giao dịch As at transaction date		Thời điểm báo cáo As at reporting date	
							Ngày tháng năm Date	Tỷ lệ giá trị hợp đồng/giá trị tài sản ròng của quỹ Balance/NAV	Ngày tháng năm Date	Tỷ lệ giá trị hợp đồng/giá trị tài sản ròng của quỹ Balance/NAV
1	Các khoản vay tiền (nêu chi tiết từng hợp đồng) Borrowings (detail by each contract)	2287								
I	Tổng giá trị các khoản vay tiền/giá trị tài sản ròng Borrowings/NAV	2288								
2	Hợp đồng Repo (nêu chi tiết từng hợp đồng) Repo contract (detail by each contract)	2289								
II	Tổng giá trị các hợp đồng Repo/giá trị tài sản ròng Total value of Repo contracts/NAV	2290								
A	Tổng giá trị các khoản vay/giá trị tài sản ròng (=I+II) Total Borrowings, Repo/NAV (=I+II)	2291								
3	Cho vay chứng khoán (nêu chi tiết từng hợp đồng) Securities lending (detail by each contract)	2292								
III	Tổng giá trị các hợp đồng/giá trị tài sản ròng Total contract value/NAV	2294								
4	Hợp đồng Reverse Repo (nêu chi tiết từng hợp đồng) Reverse Repo contract (Detail by each contract)	2295								
IV	Tổng giá trị các hợp đồng/giá trị tài sản ròng Total contract value/NAV	2296								
B	Tổng giá trị các khoản cho vay/giá trị tài sản ròng (=III + IV) Total Loans/NAV (=III+IV)	2297								

Đại diện có thẩm quyền của Ngân hàng giám sát
Authorised Representative of Supervisory Bank

Đại diện có thẩm quyền của Công ty quản lý quỹ
Authorised Representative of Fund Management Company

BÁO CÁO THU NHẬP
STATEMENT OF COMPREHENSIVE INCOME

Tháng 07 năm 2020/ July 2020

Tên Công ty quản lý quỹ:
 Fund Management Company:
 Tên ngân hàng giám sát:
 Supervising bank:
 Tên Quỹ:
 Fund name:
 Ngày lập báo cáo:
 Reporting Date:

Công Ty Cổ Phần Quản Lý Quỹ VinaCapital
 Vinacapital Fund Management Joint Stock Company
 Ngân hàng TMCP Đầu tư và Phát triển Việt Nam Chi nhánh Nam Kỳ Khởi Nghĩa
 Bank for Investment and Development of Vietnam JSC - Nam Ky Khoi Nghia Branch
 Quỹ ETF Vinacapital VN100
 Quỹ ETF Vinacapital VN100
 Ngày 03 tháng 08 năm 2020
 3-Aug-2020

Chỉ tiêu Indicator	Mã số Code	Thuyết minh Note	Năm 2020 Year 2020		Năm 2019 Year 2019	
			Tháng 07 năm 2020 July 2020	Số lũy kế Year-to-date	Tháng 07 năm 2019 July 2019	Số lũy kế Year-to-date
I. THU NHẬP, DOANH THU HOẠT ĐỘNG ĐẦU TƯ Investment income	01		(1,793,810,476)	(1,530,551,071)		
1.1. Cổ tức được chia Dividend income	02		143,391,500	574,758,050		
1.2. Tiền lãi được nhận Interest income	03		59,324	1,615,779		
Lãi tiền gửi ngân hàng Interest income from bank deposits	03.1		59,324	1,615,779		
Lãi chứng chỉ tiền gửi Interest income from Certificates of Deposit	03.2		-	-		
Lãi trái phiếu Interest income from bonds	03.3		-	-		
Tiền lãi hợp đồng mua lại đảo ngược được nhận Reverse repo contract interest received	03.4		-	-		
1.3. Lãi (lỗ) bán các khoản đầu tư Realized gain (losses) from disposal investments	04		(218,909,450)	(218,909,450)		
1.4. Chênh lệch tăng, giảm đánh giá lại các khoản đầu tư chưa thực hiện Unrealized gain (losses) from investment revaluation	05		(1,718,351,850)	(1,888,015,450)		
1.5. Doanh thu khác Other income	06		-	-		
1.6. Chênh lệch lãi, lỗ tỷ giá hối đoái đã và chưa thực hiện Realized and unrealized gain (losses) from foreign exchange	07		-	-		
1.7. Doanh thu khác về đầu tư Other investment income	08		-	-		
1.8. Dự phòng nợ phải thu và dự thu khó đòi về cổ tức, tiền lãi và xử lý tổn thất nợ phải thu khó đòi về cổ tức, tiền lãi Provisions for bad debts from dividends, interest income and written off bad debts from dividends, interest income	09		-	-		
II. CHI PHÍ ĐẦU TƯ INVESTMENT EXPENSES	10		10,799,125	10,799,125		
2.1. Chi phí giao dịch mua, bán các khoản đầu tư Expense for purchasing and selling investments	11		10,799,125	10,799,125		
Phí môi giới Brokerage fee	11.1		10,799,125	10,799,125		
Chi phí thanh toán bù trừ Clearing settlement fee	11.2		-	-		
2.2. Chi phí dự phòng nợ phải thu khó đòi và xử lý tổn thất phải thu khó đòi Provision expense	12		-	-		
2.3. Chi phí lãi vay Borrowing interest expense	13		-	-		
2.4. Chi phí dự phòng giảm giá tài sản nhận thế chấp và xử lý tổn thất các khoản đầu tư cho vay có tài sản nhận thế chấp Impairment expense for devaluation of assets received as pledge	14		-	-		
2.5. Chi phí đầu tư khác Other investment expenses	15		-	-		




Chi tiêu Indicator	Mã số Code	Thuyết minh Note	Năm 2020 Year 2020		Năm 2019 Year 2019	
			Tháng 07 năm 2020 July 2020	Số lũy kế Year-to-date	Tháng 07 năm 2019 July 2019	Số lũy kế Year-to-date
III. CHI PHÍ HOẠT ĐỘNG CỦA QUỸ OPERATING EXPENSES	20		104,855,237	214,251,934		
3.1. Phí quản lý Quỹ mở Management fee	20.1		30,949,022	45,995,846		
3.2. Phí dịch vụ lưu ký tài sản Quỹ mở Custodian fee	20.2		22,288,538	42,288,538		
<i>Phí dịch vụ lưu ký - bảo quản tài sản Custodian service - Safe Custody Fee</i>	<i>20.2.1</i>		20,000,000	40,000,000		
<i>Phí dịch vụ lưu ký - giao dịch chứng khoán Custodian service - Transaction fee</i>	<i>20.2.2</i>		2,159,824	2,159,824		
<i>Phí dịch vụ lưu ký cho chứng khoán cơ sở, phí quản lý vị thế và tài sản phải sinh trả cho VSD Custodian service - Depository fee, Position and Margin management fee paid to VSD</i>	<i>20.2.3</i>		128,714	128,714		
3.3. Phí dịch vụ giám sát Supervising fee	20.3		5,500,000	11,000,000		
3.4. Phí dịch vụ quản trị Quỹ mở Fund administrative fee	20.4		16,500,000	33,000,000		
3.5. Phí dịch vụ đại lý chuyển nhượng Transfer agent fee	20.5		1,951,613	1,951,613		
3.6. Phí dịch vụ khác của Nhà cung cấp dịch vụ cho Quỹ mở Other service fees	20.6		3,013,694	3,013,694		
<i>3.6.1. Phí cung cấp dịch vụ tính giá trị tài sản ròng tham chiếu (INAV) trả cho HOSE Accrual expenses payable to HOSE for INAV calculation</i>	<i>20.6.1</i>		1,506,847	1,506,847		
<i>3.6.2. Phí cấp quyền sử dụng chỉ số trả cho HOSE Accrual expenses payable to HOSE for Index usage</i>	<i>20.6.2</i>		1,506,847	1,506,847		
3.7. Chi phí họp, Đại hội Quỹ mở Meeting and General Meeting expense	20.7		-	-		
3.8. Chi phí kiểm toán Audit fee	20.8		10,281,402	15,256,275		
3.9. Chi phí thanh lý tài sản Quỹ mở Asset disposal expense	20.9		-	-		
3.10. Chi phí hoạt động khác Other operating expenses	20.10		14,370,968	61,745,968		
<i>Thù lao ban đại diện Quỹ Remuneration of Fund's Board of Representatives</i>	<i>20.10.01</i>		1,870,968	1,870,968		
<i>Chi phí công tác, họp của ban đại diện Fund's Board of Representatives travelling, meeting expenses</i>	<i>20.10.02</i>		-	-		
<i>Chi phí báo cáo thường niên Annual report expenses</i>	<i>20.10.03</i>		-	-		
<i>Chi phí cung cấp báo giá chứng khoán Price feed fee</i>	<i>20.10.04</i>		-	-		
<i>Chi phí dịch vụ tư vấn pháp lý Legal consultancy expenses</i>	<i>20.10.05</i>		-	-		
<i>Chi phí thiết lập Quỹ Set up fee</i>	<i>20.10.06</i>		-	47,375,000		
<i>Phí quản lý thường niên trả UBCKNN Annual fee paid to SSC</i>	<i>20.10.07</i>		-	-		
<i>Phí ngân hàng Bank charges</i>	<i>20.10.08</i>		-	-		
<i>Chi phí công bố thông tin của Quỹ Expenses for information disclosure of the Fund</i>	<i>20.10.09</i>		-	-		
<i>Phí thiết kế, in ấn, gửi thư... Designing, printing, posting... expenses</i>	<i>20.10.10</i>		-	-		
<i>Phí thực hiện quyền trả cho VSD Fee paid to VSD for getting the list of investors</i>	<i>20.10.11</i>		-	-		
<i>Phí đăng ký niêm yết bổ sung trả VSD Additional registration fee paid to VSD</i>	<i>20.10.12</i>		-	-		
<i>Phí niêm yết Listing fee</i>	<i>20.10.13</i>		12,500,000	12,500,000		

Chỉ tiêu Indicator	Mã số Code	Thuyết minh Note	Năm 2020 Year 2020		Năm 2019 Year 2019	
			Tháng 07 năm 2020 July 2020	Số lũy kế Year-to-date	Tháng 07 năm 2019 July 2019	Số lũy kế Year-to-date
Chi phí khác Other expenses	20.10.14		-	-		
IV. KẾT QUẢ HOẠT ĐỘNG ĐẦU TƯ GAIN (LOSSES) FROM INVESTMENT (23 = 01-10-20)	23		(1,909,464,838)	(1,755,602,130)		
V. KẾT QUẢ THU NHẬP VÀ CHI PHÍ KHÁC OTHER INCOME AND EXPENSE	24		-	-		
5.1. Thu nhập khác Other income	24.1		-	-		
5.2. Chi phí khác Other expenses	24.2		-	-		
VI. TỔNG LỢI NHUẬN KẾ TOÁN TRƯỚC THUẾ PROFIT BEFORE TAX (30=23+24)	30		(1,909,464,838)	(1,755,602,130)		
6.1. Lợi nhuận/(lỗ) đã thực hiện Realized profit (losses)	31		(191,112,988)	132,413,320		
6.2. Lợi nhuận/(lỗ) chưa thực hiện Unrealized profit (losses)	32		(1,718,351,850)	(1,888,015,450)		
VII. CHI PHÍ THUẾ TNDN CORPORATE INCOME TAX	40		-	-		
VIII. LỢI NHUẬN KẾ TOÁN SAU THUẾ TNDN PROFIT AFTER TAX (41=30-40)	41		(1,909,464,838)	(1,755,602,130)		

Người lập:



Lê Thị Hồng Anh
Kế toán



Nguyễn Xuân Châu
Kế toán trưởng

Người duyệt:



Brook Colin Taylor
Chủ tịch HĐQT kiêm Đại diện pháp luật



(Ban hành kèm theo Thông tư số 181/2015/TT-BTC ngày 13 tháng 11 năm 2015 của Bộ Tài chính hướng dẫn thành lập và quản lý quỹ hoán đổi danh mục)
(Issued in association with Circular 181/2015/TT-BTC dated 13 Nov 2015 guiding establishment and management of Exchange Traded Fund)

BÁO CÁO TÌNH HÌNH TÀI CHÍNH
STATEMENT OF FINANCIAL POSITION

Tại ngày 31 tháng 07 năm 2020/ As at 31 July 2020


Tên Công ty quản lý quỹ: Fund Management Company:	Công Ty Cổ Phần Quản Lý Quỹ VinaCapital Vinacapital Fund Management Joint Stock Company
Tên ngân hàng giám sát: Supervising bank:	NH TMCP Đầu tư và Phát triển Việt Nam Chi nhánh Nam Kỳ Khởi Nghĩa Bank for Investment and Development of VietNam JSC - Nam Ky Khoi Nghia Branch
Tên Quỹ: Fund name:	Quỹ ETF Vinacapital VN100 Vinacapital VN100 ETF
Ngày lập báo cáo: Reporting Date:	Ngày 03 tháng 08 năm 2020 3-Aug-2020

Chi tiêu Indicator	Mã số Code	Thuyết minh Note	Ngày 31 tháng 07 năm 2020 As at 31 July 2020	Ngày 30 tháng 06 năm 2020 As at 30 June 2020
I. TÀI SẢN ASSETS	I			
1. Tiền gửi ngân hàng và tương đương tiền Cash at bank and cash equivalent	110		418,078,691	363,992,905
1.1. Tiền gửi ngân hàng Cash at bank	111		418,078,691	363,992,905
Tiền gửi của nhà đầu tư cho hoạt động mua chứng chỉ quỹ Cash at bank for Fund's subscription	111.1		-	-
Tiền phải trả cho Nhà đầu tư về mua lại Chứng chỉ quỹ Cash at bank for Fund's redemption	111.2		-	-
Tiền gửi ngân hàng cho hoạt động của Quỹ Cash at bank for Fund's operation	111.3		418,078,691	363,992,905
Tiền gửi ký quỹ cho hoạt động đầu tư chứng khoán phái sinh Margin account for trading derivatives	111.4		-	-
1.2. Tiền gửi có kỳ hạn dưới ba (03) tháng Deposit with term less than three (03) months	112		-	-
2. Các khoản đầu tư thuần Net Investments	120		43,638,897,200	52,775,571,500
2.1. Các khoản đầu tư Investments	121		43,638,897,200	52,775,571,500
Cổ phiếu niêm yết Listed Shares	121.1		43,638,897,200	52,775,571,500
Cổ phiếu chưa niêm yết Unlisted Shares	121.2		-	-
Trái phiếu niêm yết Listed Bonds	121.3		-	-
Trái phiếu chưa niêm yết Unlisted Bonds	121.4		-	-
Chứng chỉ tiền gửi Certificates of Deposit	121.5		-	-
Hợp đồng tiền gửi có kỳ hạn trên ba (03) tháng Deposits with term over three (03) months	121.6		-	-
Quyền mua chứng khoán Investment - Rights	121.7		-	-



Chỉ tiêu Indicator	Mã số Code	Thuyết minh Note	Ngày 31 tháng 07 năm 2020 As at 31 July 2020	Ngày 30 tháng 06 năm 2020 As at 30 June 2020
Hợp đồng tương lai chỉ số Index future contracts	121.8		-	-
Đầu tư khác Other Investments	121.9		-	-
Hợp đồng mua lại đảo ngược Reverse repo contracts	121.10		-	-
2.2. Dự phòng giảm giá tài sản nhận thế chấp Impairment of devaluation of pledged assets	122		-	-
3. Các khoản phải thu Receivables	130		7,284,623,375	76,320,000
3.1 Phải thu về bán các khoản đầu tư Receivables from investments sold but not yet settled	131		7,188,613,875	
Trong đó: Phải thu khó đòi về bán các khoản đầu tư In which: Overdue receivables from selling investments	132		-	
3.2. Phải thu và dự thu cổ tức, tiền lãi các khoản đầu tư Dividend and interest receivables	133		96,009,500	76,320,000
3.2.1. Phải thu cổ tức, tiền lãi đến ngày nhận Dividend and interest receivables on or after payment date	134		-	
Phải thu cổ tức Dividend receivables	134.1		-	
Phải thu trái tức Coupon receivables	134.2		-	
Phải thu lãi tiền gửi có kỳ hạn dưới 3 tháng Interest receivables from deposit with term less than three (03) months	134.3		-	
Phải thu lãi tiền gửi có kỳ hạn trên 3 tháng Interest receivables from deposit with term more than three (03) months	134.4		-	
Phải thu lãi chứng chỉ tiền gửi Interest receivables from Certificates of Deposit	134.5		-	
Trong đó: Phải thu khó đòi về cổ tức, tiền lãi đến ngày nhận nhưng chưa nhận được In which: Overdue receivables from dividend, interest income	135		-	
3.2.2. Dự thu cổ tức, tiền lãi chưa đến ngày nhận Dividend and interest receivables before payment date	136		96,009,500	76,320,000
Dự thu cổ tức Dividend receivables	136.1		96,009,500	76,320,000
Dự thu lãi trái phiếu Interest accrual from bonds	136.2		-	
Dự thu lãi tiền gửi có kỳ hạn dưới 3 tháng Interest accrual from deposits with term less than three (03) months	136.3		-	
Dự thu lãi tiền gửi có kỳ hạn trên 3 tháng Interest accrual from deposit with term more than three (03) months	136.4		-	
Dự thu lãi chứng chỉ tiền gửi Interest accrual from Certificates of Deposit	136.5		-	
Dự thu lãi hợp đồng mua lại đảo ngược Interest receivables from reverse repo contracts	136.6		-	
3.3. Các khoản phải thu khác Other receivables	137		-	
Phải thu cho khoản cổ phiếu hạn chế chờ mua Receivable from AP/Investors on securities on hold of buying	137.1		-	

Chỉ tiêu Indicator	Mã số Code	Thuyết minh Note	Ngày 31 tháng 07 năm 2020 As at 31 July 2020	Ngày 30 tháng 06 năm 2020 As at 30 June 2020
Các tài sản khác Other assets	137.2		-	
Các khoản khác Others	137.3		-	
3.4. Dự phòng nợ phải thu khó đòi Provision for doubtful debt	138		-	
TỔNG TÀI SẢN TOTAL ASSETS	100		51,341,599,266	53,215,884,405
II. NỢ PHẢI TRẢ TOTAL LIABILITIES	II		-	
1. Vay ngắn hạn Short-term loans	311		-	
Gốc hợp đồng repo Repo contracts - Principal	311.1		-	
Vay ngắn hạn Short-term loans	311.2		-	
2. Phải trả về mua các khoản đầu tư Payables for securities bought but not yet settled	312		-	
3. Phải trả phí cho các Đại lý phân phối, Công ty quản lý quỹ về mua bán Chứng chỉ quỹ Subscription and Redemption fee payable to distributors and fund management company	313		-	
Phải trả phí cho các Đại lý phân phối về mua bán Chứng chỉ quỹ Subscription and Redemption fee payable to distributors	313.1		-	
Phải trả phí cho Công ty quản lý quỹ về mua bán Chứng chỉ quỹ Subscription and Redemption fee payable to fund management company	313.2		-	
4. Thuế và các khoản phải nộp Nhà nước Tax payables and obligations to the State Budget	314		187,097	
5. Phải trả thu nhập cho Nhà đầu tư Profit distribution payables	315		-	
6. Chi phí phải trả Expense Accruals	316		16,940,146	4,974,873
Phí giao dịch Transaction fee	316.1		-	
Phải trả phí môi giới Brokerage fee payables	316.1.1		-	
Phải trả phí giao dịch thanh toán bù trừ chứng khoán Clearing Settlement Fee payables	316.1.2		-	
Trích trước phí kiểm toán Accrued expense for audit fee	316.2		15,256,275	4,974,873
Trích trước phí họp đại hội thường niên Accrued expense for Annual General meeting	316.3		-	-
Trích trước phí báo cáo thường niên Accrued expense for Annual report	316.4		-	-
Trích trước thù lao ban đại diện quỹ Accrued expense for Remuneration Payable to Fund's Board of Representatives	316.5		1,683,871	-
Trích trước phí quản lý niêm yết hàng năm tại SGDCK Accrued expense for annual listing fee at HOSE	316.6		-	-
Trích trước lãi vay ngắn hạn của hợp đồng vay và hợp đồng repo Accrued Interest Expense of short-term loan contracts and repo contracts	316.7		-	-


 CÔNG TY
 CỔ PHẦN
 QUẢN LÝ QU
 CAPITAL
 HỒ CHÍ

Chi tiêu Indicator	Mã số Code	Thuyết minh Note	Ngày 31 tháng 07 năm 2020 As at 31 July 2020	Ngày 30 tháng 06 năm 2020 As at 30 June 2020
7. Phải trả cho Nhà đầu tư về mua Chứng chỉ quỹ Subscription payables to investors	317		-	-
<i>Phải trả cho nhà đầu tư chờ mua chứng chỉ quỹ Subscription Pending allotment</i>	<i>317.1</i>		-	-
<i>Phải trả nhà đầu tư trên tài sản giữ hộ Payables to investors for investment bought on behalf</i>	<i>317.2</i>		-	-
8. Phải trả cho Nhà đầu tư về mua lại Chứng chỉ quỹ Redemption payables to investors	318		-	-
9. Phải trả dịch vụ quản lý Quỹ mở Fund management related service expense payable	319		80,074,153	57,046,824
<i>Trích trước phải trả phí quản lý Accrued expense for Management fee</i>	<i>319.1</i>		30,949,022	15,046,824
<i>Trích trước phí lưu ký tài sản Quỹ mở Accrued expense for Custodian fee</i>	<i>319.2</i>		22,159,824	20,000,000
<i>Phí dịch vụ lưu ký - bảo quản tài sản Custodian service - Safe Custody Fee</i>	<i>319.2.1</i>		20,000,000	20,000,000
<i>Phí dịch vụ lưu ký - giao dịch chứng khoán Custodian service - Transaction fee</i>	<i>319.2.2</i>		2,159,824	-
<i>Phí dịch vụ lưu ký cho chứng khoán cơ sở, phí quản lý vị thế và tài sản phái sinh trả cho VSD Custodian service - Depository fee, Position and Margin management fee paid to VSD</i>	<i>319.2.3</i>		-	-
<i>Trích trước phí quản trị quỹ Accrued expense for Fund administration fee</i>	<i>319.3</i>		16,500,000	16,500,000
<i>Trích trước phí giám sát Accrued expense for Supervising fee</i>	<i>319.4</i>		5,500,000	5,500,000
<i>Trích trước phí dịch vụ đại lý chuyển nhượng Accrued expense for Transfer agency fee</i>	<i>319.5</i>		1,951,613	-
<i>Dự chi phí cung cấp dịch vụ tính giá trị tài sản ròng tham chiếu (INAV) cho HOSE Accrued expense for payable to HOSE for INAV calculation</i>	<i>319.6</i>		1,506,847	-
<i>Dự chi phí cấp quyền sử dụng chỉ số cho HOSE Accrued expense for payable to HOSE for Index usage</i>	<i>319.7</i>		1,506,847	-
10. Phải trả, phải nộp khác Other payables	320		-	-
<i>Phải trả phí báo giá Price feed fee payable</i>	<i>320.1</i>		-	-
<i>Trích trước phí công tác, họp của ban đại diện Accrued expense for Fund's Board of Representatives travelling, meeting</i>	<i>320.2</i>		-	-
<i>Trích trước phí quản lý thường niên trả cho UBCKNN Accrued expense for Annual Fee paid to SSC</i>	<i>320.3</i>		-	-
<i>Phải trả khác Other payables</i>	<i>320.4</i>		-	-
TỔNG NỢ PHẢI TRẢ TOTAL LIABILITIES	300		97,201,396	62,021,697
III. GIÁ TRỊ TÀI SẢN RÒNG CÓ THỂ PHÂN PHỐI CHO NHÀ ĐẦU TƯ NẪM GIỮ CHỨNG CHỈ QUỸ MỞ (I-II) DISTRIBUTABLE NET ASSET VALUE (I-II)	400		51,244,397,870	53,153,862,708
1. Vốn góp của Nhà đầu tư Contributed capital	411		53,000,000,000	53,000,000,000
1.1 Vốn góp phát hành Capital from subscription	412		53,000,000,000	53,000,000,000

Chỉ tiêu Indicator	Mã số Code	Thuyết minh Note	Ngày 31 tháng 07 năm 2020 As at 31 July 2020	Ngày 30 tháng 06 năm 2020 As at 30 June 2020
1.2 Vốn góp mua lại Capital from redemption	413		-	-
2. Thặng dư vốn góp của Nhà đầu tư Share premium	414		-	-
3. Lợi nhuận chưa phân phối Undistributed earnings	420		(1,755,602,130)	153,862,708
IV. GIÁ TRỊ TÀI SẢN RÒNG QUỸ MỞ TRÊN 1 ĐƠN VỊ CHỨNG CHỈ QUỸ (IV=(I-II)/VI.4) NET ASSET VALUE PER FUND CERTIFICATE	430		9,668.75	10,029.03
V. LỢI NHUẬN ĐÃ PHÂN PHỐI CHO NHÀ ĐẦU TƯ DISTRIBUTED EARNINGS	440		-	-
1. Lợi nhuận/Tài sản đã phân phối cho Nhà đầu tư trong kỳ Distributed earnings assets in the period	441		-	-
2. Lợi nhuận đã phân phối cho Nhà đầu tư lũy kế từ khi thành lập Quỹ mở đến kỳ lập báo cáo này Accumulated distributed profit/ assets	442		-	-
VI. CÁC CHỈ TIÊU NGOÀI BÁO CÁO TÌNH HÌNH TÀI CHÍNH OFF BALANCE SHEET ITEMS	VI		-	-
1. Tài sản nhận thế chấp Assets received as pledge	001		-	-
2. Nợ khó đòi đã xử lý Written off bad debts	002		-	-
3. Ngoại tệ các loại Foreign currencies	003		-	-
4. Số lượng Chứng chỉ quỹ đang lưu hành Number of outstanding fund certificates	004		5,300,000	5,300,000

Người lập



Lê Thị Hồng Anh
Kế toán



Nguyễn Xuân Châu
Kế toán trưởng

Người duyệt



Brook Colin Taylor
Chủ tịch HĐQT kiêm Đại diện pháp luật



BÁO CÁO THAY ĐỔI GIÁ TRỊ TÀI SẢN RÒNG, GIAO DỊCH CHỨNG CHỈ QUỸ
REPORT ON CHANGE OF NET ASSET VALUE, TRADING OF FUND CERTIFICATE

Tháng 07 năm 2020/ June 2020

Tên Công ty quản lý quỹ: Công Ty Cổ Phần Quản Lý Quỹ VinaCapital
 Fund Management Company: Vinacapital Fund Management Joint Stock Company
Tên ngân hàng giám sát: Ngân hàng TMCP Đầu tư và Phát triển Việt Nam Chi nhánh Nam Kỳ Khởi Nghĩa
 Supervising bank: Bank for Investment and Development of VietNam JSC - Nam Ky Khoi Nghia Branch
Tên Quỹ: Quỹ ETF Vinacapital VN100
 Fund name: Quỹ ETF Vinacapital VN100
Ngày lập báo cáo: Ngày 03 tháng 08 năm 2020
 Reporting Date: 03/08/2020

STT No	Nội dung Item	Mã số Code	Tháng 07 năm 2020 July 2020	Tháng 06 năm 2020 June 2020
I	I. Giá trị tài sản ròng của Quỹ ETF (NAV) đầu kỳ Net Asset Value (NAV) at the beginning of period	4060	53,153,862,708	-
II	II. Thay đổi NAV so với kỳ trước (= II.1 + II.2), trong đó: Change of NAV during the period (= II.1 + II.2), of which:	4061	(1,909,464,838)	153,862,708
	II.1. Thay đổi NAV do biến động thị trường và hoạt động giao dịch của Quỹ ETF trong kỳ Changes of NAV due to market fluctuation and the fund's investment during the period	4062	(1,909,464,838)	153,862,708
	II.2. Thay đổi NAV do phân chia Lợi nhuận/Tài sản của Quỹ ETF cho Nhà đầu tư trong kỳ Change of NAV due to profit distribution to investors during the period	4063	-	-
III	III. Thay đổi NAV do hoán đổi lại, phát hành thêm Chứng chỉ Quỹ ETF (= III.1 + III.2) Change of NAV due to redemption, subscription of Fund Certificate (= III.1 + III.2)	4064	-	53,000,000,000
	III.1. Khoản thu từ việc phát hành bổ sung Chứng chỉ Quỹ ETF Increase from Subscription of Fund Certificate	4065	-	53,000,000,000
	III.2. Khoản thanh toán từ việc hoán đổi lại Chứng chỉ Quỹ ETF Decrease from Redemption of Fund Certificate	4066	-	-
IV	IV. Giá trị tài sản ròng của Quỹ ETF cuối kỳ (= I + II + III) NAV at the end of period (= I + II + III)	4067	51,244,397,870	53,153,862,708
V	V. Giá trị tài sản ròng trên một đơn vị quỹ cuối kỳ NAV per unit at the end of period	4067.1	9,668.75	10,029.03

Người lập



Lê Thị Hồng Anh
 Kế toán

Người duyệt



Nguyễn Xuân Châu
 Kế toán trưởng



Brook Colin Taylor
 Chủ tịch HĐQT kiêm Đại diện pháp luật

BÁO CÁO VỀ THAY ĐỔI GIÁ TRỊ TÀI SẢN RÒNG
REPORT ON CHANGE OF NET ASSET VALUE

Tại ngày 31 tháng 07 năm 2020/ As at 31 July 2020

- 1 Tên Công ty quản lý quỹ:
Fund Management Company:
- 2 Tên ngân hàng giám sát:
Supervising bank:
- 3 Tên Quỹ:
Fund name:
- 4 Ngày lập báo cáo:
Reporting Date:

Công Ty Cổ Phần Quản Lý Quỹ VinaCapital
Vinacapital Fund Management Joint Stock Company
NH TMCP Đầu tư và Phát triển Việt Nam Chi nhánh Nam Kỳ Khởi Nghĩa
Bank for Investment and Development of VietNam JSC - Nam Ky Khoi Nghia Branch
Quỹ ETF Vinacapital VN100
Quỹ ETF Vinacapital VN100
Ngày 03 tháng 08 năm 2020
3-Aug-2020

Đơn vị tính: VND/%

STT NO	CHỈ TIÊU CRITERIA	Code	Ngày 31 tháng 07 năm 2020 As at 31 July 2020	Ngày 30 tháng 06 năm 2020 As at 30 June 2020
A	Giá trị tài sản ròng Net Assest Value	2100		
A.1	Giá trị tài sản ròng (NAV) đầu kỳ Net Asset Value (NAV) at the beginning of period	2101		
	của quỹ/ per Fund	2102	53,153,862,708	-
	của một lô chứng chỉ quỹ/ per lot of Fund Certificate	2102.1	1,002,903,070	-
	của một chứng chỉ quỹ/ per Fund Certificate	2103	10,029.03	-
A.2	Giá trị tài sản ròng (NAV) cuối kỳ Net Asset Value (NAV) at the end of period	2104		
	của quỹ/ per Fund	2105	51,244,397,870	53,153,862,708
	của một lô chứng chỉ quỹ/ per lot of Fund Certificate	2105.1	966,875,432	1,002,903,070
	của một chứng chỉ quỹ/ per Fund Certificate	2106	9,668.75	10,029.03
A.3	Thay đổi giá trị tài sản ròng trên một chứng chỉ Quỹ trong kỳ, trong đó: Change of NAV per Fund Certificate during period, of which:	2107	(360.28)	10,029.03
	Thay đổi do các hoạt động liên quan đến đầu tư của Quỹ trong kỳ Changes of NAV due to fund's investment during the period	2108	(360.28)	29.03
	Thay đổi giá trị tài sản ròng của Quỹ liên quan tới nhà đầu tư trong kỳ Change of net asset value related to investors during the period	2109	-	10,000
	Thay đổi giá trị tài sản ròng của Quỹ do việc phân phối thu nhập của Quỹ cho các nhà đầu tư trong kỳ Change of net asset value due to distribute the profit to investors during the period	2109.1	-	-
	Thay đổi GTTSR do mua lại, phát hành thêm Chứng chỉ Quỹ Change of NAV due to subscription, redemption during the period	2109.2	-	10,000.00
A.4	Giá trị tài sản ròng cao nhất/thấp nhất trong vòng 52 tuần gần nhất Highest/Lowest NAV within latest 52 weeks	2110		
	Giá trị cao nhất (VND)/ Highest Value (VND)	2111	56,501,756,942	55,711,730,366
	Giá trị thấp nhất (VND)/ Lowest Value (VND)	2112	50,381,324,666	53,153,862,708
B	Giá trị thị trường (giá đóng cửa cuối phiên giao dịch trong ngày báo cáo) của một chứng chỉ Quỹ Market value of a Fund Certificate (closing price of the last trading session of the reporting date)	2114		
B.1	Giá trị đầu kỳ Beginning period Value	2115	-	-
B.2	Giá trị cuối kỳ Ending period Value	2116	9,600	-
B.3	Thay đổi giá trị thị trường trong kỳ so với kỳ trước Change of market value in the period in comparision with the last period	2117	9,600	-
B.4	Chênh lệch giữa giá thị trường của chứng chỉ Quỹ và giá trị tài sản ròng trên một chứng chỉ Quỹ Difference between Market Value per Fund Certificate and NAV per Fund Certificate	2118		
	Chênh lệch tuyệt đối (VND)/ Absolute difference (VND)	2119	(68.75)	-
	Chênh lệch tương đối (mức độ chiết khấu (-)/thặng dư (+))/ Relative differnce (discount(-)/ premium(+))	2120	-0.71%	-
B.5	Giá trị thị trường cao nhất/thấp nhất trong vòng 52 tuần gần nhất Highest/lowest Market Value within latest 52 weeks	2121		
	Giá trị cao nhất (VND)/ Highest Value (VND)	2122	13,410	-
	Giá trị thấp nhất (VND)/ Lowest Value (VND)	2123	9,600	-

Đại diện có thẩm quyền của Ngân hàng giám sát
Authorised Representative of Supervisory Bank

Đại diện có thẩm quyền của Công ty quản lý Quỹ
Authorised Representative of Fund Management Company